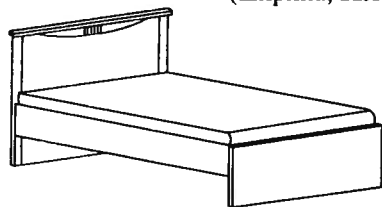




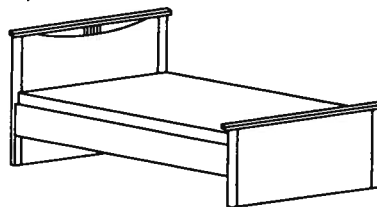
ЗАО «БОРОВИЧИ-МЕБЕЛЬ»

Новгородская обл., г.Боровичи, ул.С.Перовской,32
тел./факс (81664) 2-11-64, www.bormebel.com

Инструкция по сборке
Кровать «Мелисса» 900, 1200
1010x2060x710; 1325x2060x710
(ширина, высота, глубина)



Вариант 1: с одной спинкой



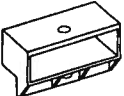
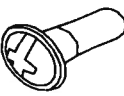





Вариант 2: с двумя спинками

Внимание! Для варианта 2 ножная спинка устанавливается отдельно, царга ножная не устанавливается, устанавливается ножная спинка.

Ведомость деталей.

№ дет	наименование	количество шт.
1	Царга кровати боковая	2
2	Спинка головная	1
3	Царга ножная (вариант 1)	1
	Спинка ножная (вариант 2)	
4	Настил	12
5	Локотник	1

Ведомость комплектующих.

1	Латодержатель  24 шт	2	стяжка «Мама» 5x15 межсекционная  8 шт	3	стяжка «Папа» 4x20 межсекционная  8 шт	4	Саморез 3x25  8 шт
5	Саморез 4x16  48 шт	6	Саморез 5x25  28 шт	7	стяжка  2 лев. 2 прав.	8	крепление стяжки  4 шт
9	шкант 8x30  2 шт	10	наконечник №506  4 шт	11	бобышка  3 шт		

Сборку производите вдвоём на ровной поверхности, постелив плотную бумагу или ткань. Необходимо иметь инструмент: крестообразная отвёртка, шило, рулетка. При сборке избегайте неосторожных ударов и чрезмерных усилий.

Последовательность сборки

- К опорным брускам, закреплённым на царгах кровати (дет.1) равномерно распределив привёрните латодержатели (поз.1) саморезами 4x16 (поз.5).
- К предварительно собранной спинке (дет. 2) и царге(спинке) ножной (дет.3) прикрутите наконечники (поз.10) саморезами 3x25 (поз.4), располагая их упорными бортиками внутрь кровати.
- К царгам боковым (дет.1) прикрутите стяжки (поз.7) саморезами 5x25 (поз.6) (ВАЖНО! не перепутать стяжки между собой, маркировка: 1-правая, 2-левая) далее прикрутите крепление стяжки (поз.8) к головной и ножной спинке кровати (дет.2). межсекционными стяжками (поз.2,3). Одну из боковых царг закрепите на 2/3, для свободной установки ламелей в латодержатели.
- Установите настил (дет.4) в латодержатели (поз. 1)
- Вложите матрац

Правила хранения, ухода и эксплуатации мебели

Для сохранения мебели в течении длительного срока необходимо соблюдать следующие правила:

*Мебель должна храниться и эксплуатироваться в сухих и тёплых помещениях, имеющих отопление и вентиляцию, при температуре не ниже +5С и не выше +40С при относительной влажности воздуха 60- 65%.

*Беречь поверхности мебели от механических повреждений.

*Для освежения поверхностей и снятия с них загрязнений применять специальные средства по уходу за мебелью.

*Не применять при этом эфир, ацетон, бензин и другие растворители.

*Не использовать для чистки соду, наждачную бумагу и средства, содержащие абразивные материалы.

Условия гарантии

Гарантийный срок эксплуатации кровати-18 месяцев со дня продажи.

1.Настоящая гарантия действительна при наличии оригинала квитанции о покупке, содержащей дату покупки; ЗАО «Боровичи-Мебель» оставляет за собой право отказа в гарантийном ремонте, если не будет предоставлен вышеуказанный документ или информация будет не полной или не разборчивой.

2.Настоящая гарантия не распространяется на периодическое обслуживание, ремонт или замену деталей в связи с их естественным износом.

3.Изделие снимается с гарантийного обслуживания в следующих случаях:

- *наличие механических повреждений;
- *ущерб в результате несоблюдения потребителем правил эксплуатации;
- *использования мебели не по назначению;
- *ущерб в результате умышленных или ошибочных действий потребителя;
- *ущерб или утеря изделия вследствие обстоятельств непреодолимой силы (стихия, пожар и т. п.)
- *ущерб, вызванный попаданием на изделие посторонних предметов, жидкостей;
- *ущерб в результате внесения изменений в конструкцию изделия;
- *ущерб в результате транспортировки самовывозом.

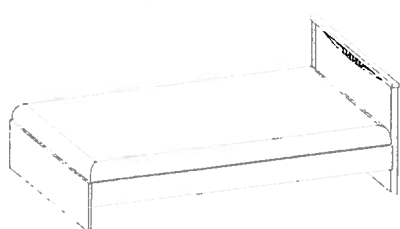
Настоящая гарантия не ущемляет законных прав потребителя, предоставленных ему действующим законодательством страны и прав потребителя по отношению к дилеру, возникающих из заключённого между ними договора купли-продажи.



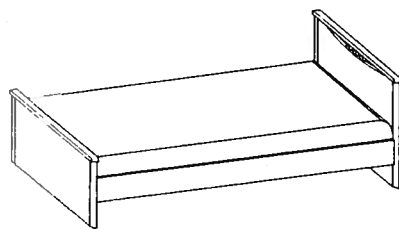
ЗАО "БОРОВИЧИ-МЕБЕЛЬ"

Новгородская обл., г.Боровичи, ул.С.Перовской,32
тел./факс (81664) 2-11-64, www.bormebel.com

Инструкция по сборке
Кровать «Мелисса» 1400; 1600
1525x2060x710; 1725x2060x710
(ширина, высота, глубина)



Вариант 1: с одной спинкой



Вариант 2: с двумя спинками

Внимание! Для варианта 2 ножная спинка поставляется отдельно, царга ножная не устанавливается, устанавливается ножная спинка.

Ведомость деталей.

№ дет.	Наименование	Количество шт.
1	Царга кровати боковая	2
2	Спинка головная	1
3	Царга ножная (вариант 1) Спинка ножная (вариант 2)	1
4	Локотник	1
5	Ортопедическое основание	1

Ведомость комплектующих.

1	Стяжка "Мама" 5x15 межсекционная	2	Стяжка "Папа" 4x20 межсекционная	3	Наконечник №506	4	Шкант 8x30	5	Бобышка
	8 шт.		8 шт.		4 шт.		2 шт.		3 шт.
6	Стяжка	7	Крепление стяжки	8	Саморез 5x25	9	Саморез 3x25	10	Саморез 4x30
	2 лев. 2 прав.		4 шт.		16 шт.		8 шт.		8 шт.

Сборку производите вдвоём на ровной поверхности, постелив плотную бумагу или ткань. Необходимо иметь инструмент: крестообразная отвёртка, шило, рулетка. При сборке избегайте неосторожных ударов и чрезмерных усилий.

Последовательность сборки.

- К царгам кровати (дет.1) прикрутите стяжку (поз.6) саморезами 5*25 (поз. 8).
- К предварительно собранной спинке головной (дет. 2) и царге (спинке) ножной (дет. 3) приколтите наконечники (поз. 3) саморезами 3x25 (поз. 9), располагая их упорными бортиками внутрь кровати.
- К спинке головной (дет.2) и царге (спинке) ножной (дет.3) прикрутите крепление стяжки (поз.7) с помощью межсекционных стяжек (поз.1,2). К одной из царг боковых (дет. 1) прикрутите стяжку (поз. 6) саморезами 5x25 (поз.8), при этом саморезы вкручивать не до конца, что облегчит дальнейшую сборку кровати.(ВАЖНО! не перепутать стяжки (поз.6) между собой, маркировка: 1-правая, 2-левая), Далее соедините одну боковую царгу (дет.1) и спинку головную (дет.2) между собой с помощью ранее прикрученной стяжки (поз.6) и крепления стяжки (поз.7).
- Локотник присоединяется к спинке головной с помощью шкантов и бобышек, как показано на рисунке 2.
- Аналогично пункту 3 подготовьте вторую боковую царгу. Установите вторую царгу, закрепив ранее прикрученными стяжкой (поз.6) и креплением стяжки (поз. 7) к спинке головной и царге (спинке) ножной.
- В собранный каркас вставьте ортопедическое основание (дет. 5).
- Вложите матрац.

Правила хранения, ухода и эксплуатации мебели

Для сохранения мебели в течение длительного срока необходимо соблюдать следующие правила:

- Мебель должна храниться и эксплуатироваться в сухих и тёплых помещениях, имеющих отопление и вентиляцию, при температуре не ниже +5° С и не выше +40° С при относительной влажности воздуха 60- 65 %.
- Беречь поверхности мебели от механических повреждений.
- Для освежения поверхностей и снятия с них загрязнений применять специальные средства по уходу за мебелью.
- Не применять при этом эфир, ацетон, бензин и другие растворители.
- Не использовать для чистки соду, наждачную бумагу и средства, содержащие абразивные материалы.

Условия гарантии

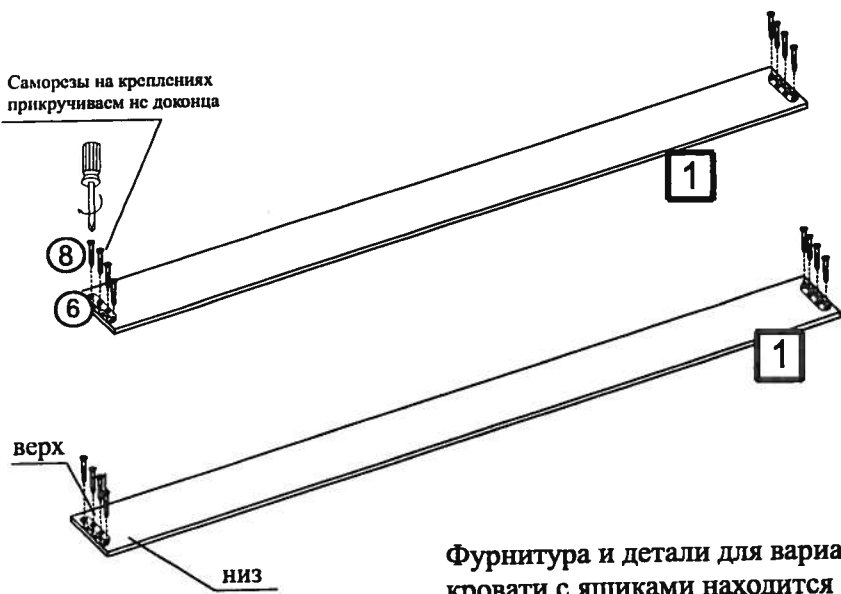
Гарантийный срок эксплуатации кровати – 18 месяцев со дня продажи.

- Настоящая гарантия действительна при наличии оригинала квитанции о покупке, содержащей дату покупки; ЗАО «Боровичи-Мебель» оставляет за собой право отказа в гарантийном ремонте, если не будет предоставлен вышеуказанный документ или информация будет не полной или не разборчивой.
- Настоящая гарантия не распространяется на периодическое обслуживание, ремонт или замену деталей в связи с их естественным износом.
- Изделие снимается с гарантийного обслуживания в следующих случаях:
 - наличие механических повреждений;
 - ущерб в результате несоблюдения потребителем правил эксплуатации;
 - использования мебели не по назначению;
 - ущерб в результате умышленных или ошибочных действий потребителя;
 - ущерб или утеря изделия вследствие обстоятельств непреодолимой силы (стихий, пожар и т.п.)
 - ущерб, вызванный попаданием на изделие посторонних предметов, жидкостей;
 - ущерб в результате внесения изменений в конструкцию изделия;
 - ущерб в результате транспортировки самовывозом.

Настоящая гарантия не ущемляет законных прав потребителя, предоставленных ему действующим законодательством страны и прав потребителя по отношению к дилеру, возникающих из заключённого между ними договора купли-продажи

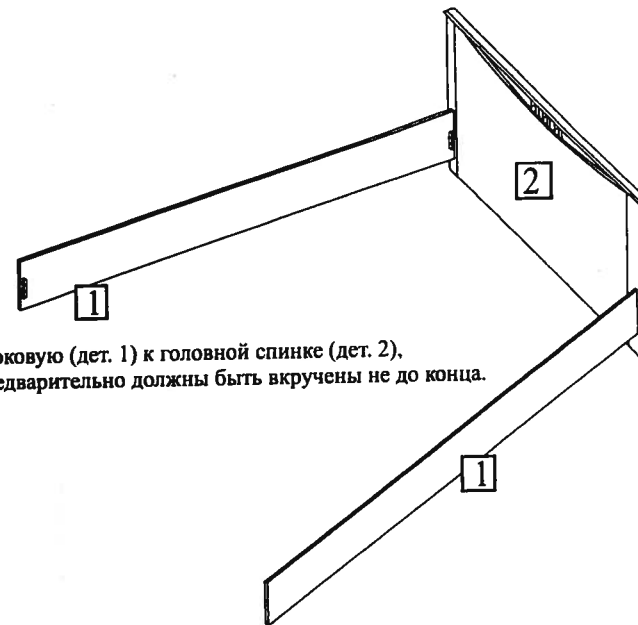
1

Саморезы на креплениях
прикручиваем не до конца



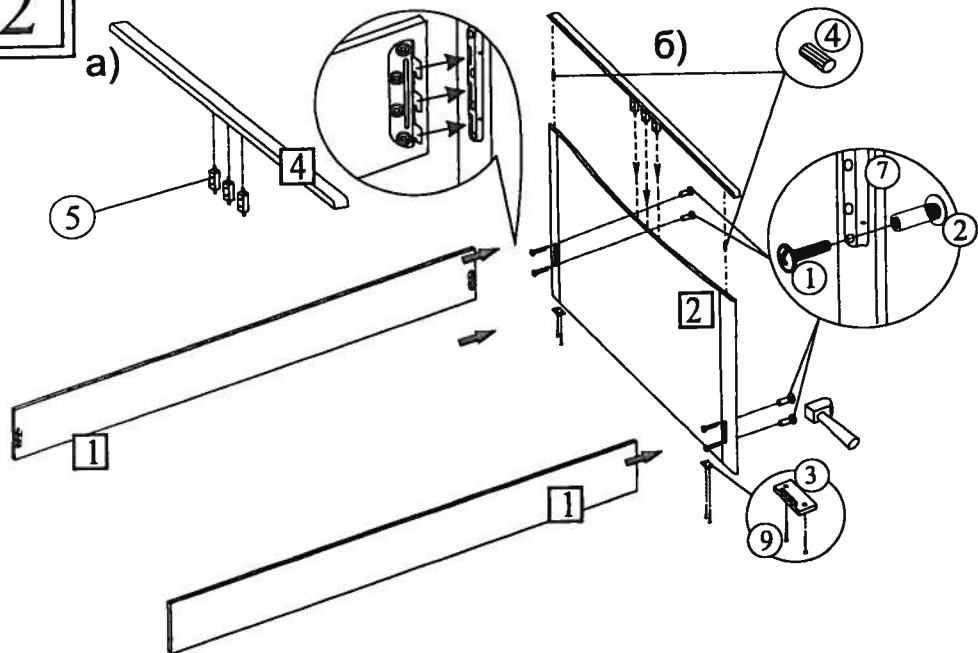
Фурнитура и детали для варианта
кровати с ящиками находится в
комплекте ящиков!

3



Присоединяя царгу боковую (дет. 1) к головной спинке (дет. 2),
саморезы 5x25 (поз.8) предварительно должны быть вкручены не до конца.

2

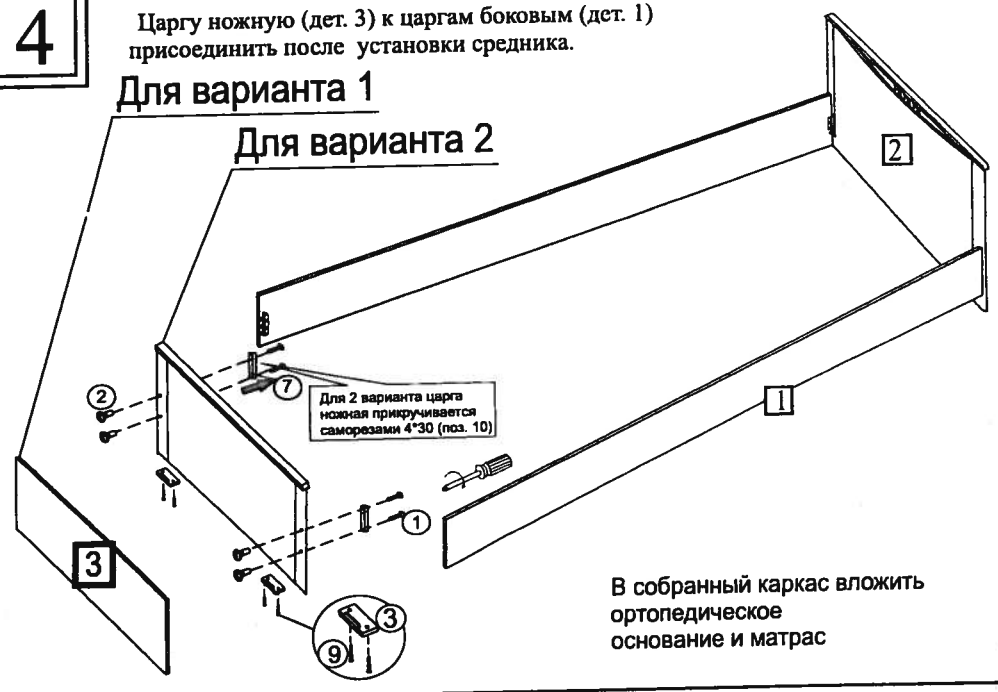


4

Царгу ножную (дет. 3) к царгам боковым (дет. 1)
присоединить после установки средника.

Для варианта 1

Для варианта 2



В собранный каркас вложить
ортопедическое
основание и матрас



ЗАО «БОРОВИЧИ-МЕБЕЛЬ»

Россия, Новгородская область, г. Боровичи, ул. Софьи Перовской, 32
тел / факс (81664) 2-11-64 www.bormebel.com

Комплект ящиков для кроватей
«Мелисса» 900, 1200, 1400, 1600
995×696×164
(ширина, глубина, высота)



Ведомость деталей.

№ на схеме	Наименование	Количество
I	Фасад ящика	2
II	Боковая стенка ящика правая	2
III	Боковая стенка ящика левая	2
IV	Задняя стенка ящика	2
V	Дно ящика	2
VI	Брусok	1

Ведомость комплектующих.

1	2	3	4	5
Стяжка 7×50, ключ шестигр.	Саморез 4×40	Муфта распорная	Дюбель муфтовой стяжки	Конус муфты
 8 шт.	 2 шт.	 8 шт.	 8 шт.	 8 шт.
6	7	8	9	
Муфта-стяжка	Ролик № 493	Саморез 4×16	Гвоздь	
 8 шт.	 8 шт.	 20 шт.	 25 шт.	

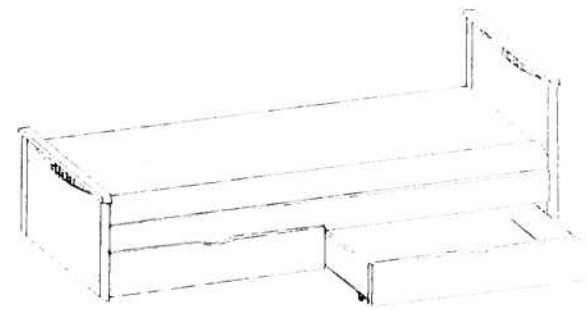
Брусok



ЗАО «БОРОВИЧИ-МЕБЕЛЬ»

Россия, Новгородская область, г. Боровичи, ул. Софьи Перовской, 32
тел / факс (81664) 2-11-64 www.bormebel.com


Комплект ящиков для кроватей
«Мелисса» 900, 1200, 1400, 1600
995×696×164
(ширина, глубина, высота)



Ведомость деталей.

№ на схеме	Наименование	Количество
I	Фасад ящика	2
II	Боковая стенка ящика правая	2
III	Боковая стенка ящика левая	2
IV	Задняя стенка ящика	2
V	Дно ящика	2
VI	Брусok	1

Ведомость комплектующих.

1	2	3	4	5
Стяжка 7×50, ключ шестигр.	Саморез 4×40	Муфта распорная	Дюбель муфтовой стяжки	Конус муфты
 8 шт.	 2 шт.	 8 шт.	 8 шт.	 8 шт.
6	7	8	9	
Муфта-стяжка	Ролик № 493	Саморез 4×16	Гвоздь	
 8 шт.	 8 шт.	 20 шт.	 25 шт.	

Брусok

